

magna



**Wandelbar. Stapelbar.
Wunderbar.**

OFFICE/CONFERENCE | PUBLIC SPACES | CARE

SITZMÖBEL | TISCHE | BEISTELLMÖBEL

magna



4002 / 4002/A / 4012 / 4012/A / 4022 / 4022/A / 4006 / 4006/A / 4016 / 4016/A

- Zeitloses Design: Stahlrohrstuhl in Perfektion, mit nahtloser und unsichtbarer Rückenbindung von Sitz und Rücken in Holz oder Kunststoff
- Echter Allrounder für Cafeterien, Restaurants, Wartebereiche, Krankenhäuser, Schulungs- und Seminarräume
- Hoher kreativer Gestaltungsspielraum durch verschiedene harmonische Farben sowohl für Kunststoffkomponenten, als auch für pulverbeschichtete Gestellvarianten. Außerdem stehen Buche und Eiche als Holzvarianten und diverse Polsteroptionen zur Auswahl
- Mit bis zu fünf Stühlen stapelbar
- Leicht zu reinigen und zu desinfizieren
- Für hohe Hygieneanforderungen in Krankenhaus und Pflege
- Schlanke Armauflage in Kunststoff in allen magna Farbtönen erhältlich
- Optional mit Bügelreihenverbindung

OFFICE / CONFERENCE | PUBLIC SPACES | CARE

magna

/ STAPELSTÜHLE

Designer: jehs + laub



magna

/ STAPELSTÜHLE

Designer: jehs + laub



Modellnummer

4002

4002/A

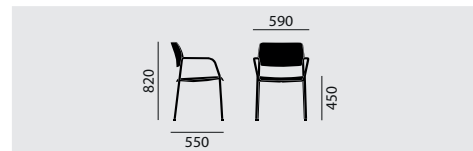
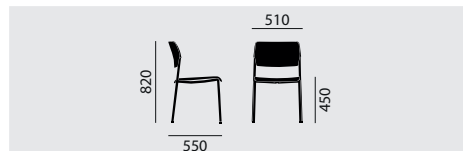
Grundmodell

- Vierfußgestell, in Rundstahlrohr, verchromt
 - Sitz und Rücken in **Buchenformsperrholz** querfurniert, natur lackiert
 - Ungepolstert
 - Unsichtbare Rückenbindung
 - Kunststoffgleiter
- | | |
|--|---|
| <ul style="list-style-type: none"> - ohne Armlehnen | <ul style="list-style-type: none"> - mit Armlehnen |
|--|---|

stapelbar

maximal 5

Maße



Gewicht

6,7 kg

7,8 kg

Ausstattung / Option

- Holz gebeizt nach Brunner Hauskollektion
 - Sitz und Rücken mit Deckfurnier in Eiche querfurniert, gebeizt nach Eiche Hauskollektion, stumpfmatt lackiert
 - Gestell beschichtet
 - Bügelreihenverbindung
 - Gleiter (2), (3), (4)
 - Gleiter mit QuickClick-System (11), (12), (13), (14)
- | | |
|--|--|
| | <ul style="list-style-type: none"> - Armauflagen in Kunststoff in lava, stone, clay - Armauflagen in Buche natur lackiert oder gebeizt nach Hauskollektion - Armauflagen in Eiche, gebeizt nach Eiche Hauskollektion, stumpfmatt lackiert |
|--|--|

Farben

Beiztöne

Beiztöne nach Brunner Hauskollektion „tones“

Beschichtungstöne

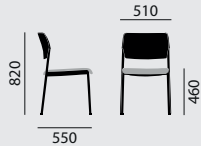
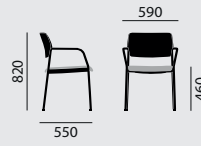
<div style="background-color: #333; color: white; padding: 5px; display: flex; align-items: center;"> <div style="width: 15px; height: 15px; background-color: #333; margin-right: 5px;"></div> <div> <p>lava ähnlich RAL 7021FS matt</p> </div> </div>	<div style="background-color: #ccc; padding: 5px; display: flex; align-items: center;"> <div style="width: 15px; height: 15px; background-color: #ccc; margin-right: 5px;"></div> <div> <p>stone ähnlich RAL 9002 FS matt</p> </div> </div>	<div style="background-color: #666; color: white; padding: 5px; display: flex; align-items: center;"> <div style="width: 15px; height: 15px; background-color: #666; margin-right: 5px;"></div> <div> <p>clay ähnlich Design 100 50 05 FS matt</p> </div> </div>
<div style="background-color: #4682b4; color: white; padding: 5px; display: flex; align-items: center;"> <div style="width: 15px; height: 15px; background-color: #4682b4; margin-right: 5px;"></div> <div> <p>dawn ähnlich Pantone 5425C FS matt</p> </div> </div>	<div style="background-color: #9acd32; color: white; padding: 5px; display: flex; align-items: center;"> <div style="width: 15px; height: 15px; background-color: #9acd32; margin-right: 5px;"></div> <div> <p>lime ähnlich Pantone 7745C FS matt</p> </div> </div>	<div style="background-color: #d2691e; color: white; padding: 5px; display: flex; align-items: center;"> <div style="width: 15px; height: 15px; background-color: #d2691e; margin-right: 5px;"></div> <div> <p>autumn ähnlich Pantone 723C FS matt</p> </div> </div>

magna

/ STAPELSTÜHLE

Designer: jehs + laub



Modellnummer	4012	4012/A
Grundmodell	<ul style="list-style-type: none"> – Vierfußgestell, in Rundstahlrohr, verchromt – Rücken in Buchenformsperrholz querfurniert, natur lackiert – Sitzpolster – Unsichtbare Rückenbindung – Kunststoffgleiter 	
	– ohne Armlehnen	– mit Armlehnen
stapelbar	maximal 5	
Maße		
Gewicht	6,9 kg	8,0 kg
Ausstattung / Option	<ul style="list-style-type: none"> – Holz gebeizt nach Brunner Hauskollektion – Rücken mit Deckfurnier in Eiche querfurniert, gebeizt nach Eiche Hauskollektion, stumpfmatt lackiert – Gestell beschichtet – Bügelreihenverbindung – Gleiter (2), (3), (4) – Gleiter mit QuickClick-System (11), (12), (13), (14) 	
		<ul style="list-style-type: none"> – Armauflagen in Kunststoff in lava, stone, clay – Armauflagen in Buche natur lackiert oder gebeizt nach Hauskollektion – Armauflagen in Eiche, gebeizt nach Eiche Hauskollektion, stumpfmatt lackiert
Polster	Stoffe/ Leder	
	Nach Brunner Hauskollektion (auch Kunstleder enthalten)	

magna

/ STAPELSTÜHLE

Designer: jehs + laub



Modellnummer

4012

4012/A

Farben

Beiztöne

Beiztöne nach Brunner Hauskollektion „tones“

Beschichtungstöne

	lava ähnlich RAL 7021FS matt		stone ähnlich RAL 9002 FS matt		clay ähnlich Design 100 50 05 FS matt
	dawn ähnlich Pantone 5425C FS matt		lime ähnlich Pantone 7745C FS matt		autumn ähnlich Pantone 723C FS matt

magna

/ STAPELSTÜHLE

Designer: jehs + laub



Modellnummer	4022	4022/A	
Grundmodell	<ul style="list-style-type: none"> – Vierfußgestell, in Rundstahlrohr, verchromt – Sitz- und Rückenpolster – Unsichtbare Rückenbindung – Kunststoffgleiter 		
	– ohne Armlehnen	– mit Armlehnen	
stapelbar	maximal 5		
Maße			
Gewicht	7,0 kg	8,1 kg	
Ausstattung / Option	<ul style="list-style-type: none"> – Gestell beschichtet – Bügelreihenverbindung – Gleiter (2), (3), (4) – Gleiter mit QuickClick-System (11), (12), (13), (14) 		
		<ul style="list-style-type: none"> – Armauflagen in Kunststoff in lava, stone, clay – Armauflagen in Buche natur lackiert oder gebeizt nach Hauskollektion – Armauflagen in Eiche, gebeizt nach Eiche Hauskollektion, stumpfmatt lackiert 	
Polster	Nach Brunner Hauskollektion (auch Kunstleder enthalten)		
Farben	Beiztöne nach Brunner Hauskollektion „tones“		
Beschichtungstöne	<div style="display: inline-block; width: 30%; vertical-align: top;"> <div style="background-color: #333; width: 15px; height: 15px; display: inline-block; margin-right: 5px;"></div> lava ähnlich RAL 7021FS matt </div>	<div style="display: inline-block; width: 30%; vertical-align: top;"> <div style="background-color: #ccc; width: 15px; height: 15px; display: inline-block; margin-right: 5px;"></div> stone ähnlich RAL 9002 FS matt </div>	<div style="display: inline-block; width: 30%; vertical-align: top;"> <div style="background-color: #666; width: 15px; height: 15px; display: inline-block; margin-right: 5px;"></div> clay ähnlich Design 100 50 05 FS matt </div>
	<div style="display: inline-block; width: 30%; vertical-align: top;"> <div style="background-color: #4682b4; width: 15px; height: 15px; display: inline-block; margin-right: 5px;"></div> dawn ähnlich Pantone 5425C FS matt </div>	<div style="display: inline-block; width: 30%; vertical-align: top;"> <div style="background-color: #9acd32; width: 15px; height: 15px; display: inline-block; margin-right: 5px;"></div> lime ähnlich Pantone 7745C FS matt </div>	<div style="display: inline-block; width: 30%; vertical-align: top;"> <div style="background-color: #cd5c00; width: 15px; height: 15px; display: inline-block; margin-right: 5px;"></div> autumn ähnlich Pantone 723C FS matt </div>

magna

/ STAPELSTÜHLE

Designer: jehs + laub



Modellnummer	4006	4006/A
Grundmodell	<ul style="list-style-type: none"> – Vierfußgestell, in Rundstahlrohr, verchromt – Sitz und Rücken in Kunststoff Polypropylen, in ausgewählten Farben – Ungepolstert – Unsichtbare Rückenbindung – Kunststoffgleiter 	
	– ohne Armlehnen	– mit Armlehnen
stapelbar	maximal 5	
Maße		
Gewicht	6,1 kg	7,2 kg
Ausstattung / Option	<ul style="list-style-type: none"> – Gestell beschichtet – Bügelreihenverbindung – Gleiter (2), (3), (4) – Gleiter mit QuickClick-System (11), (12), (13), (14) 	
		– Armauflagen in Kunststoff in lava, stone, clay
Farben		
Kunststofffarben	lava RAL 7021	stone RAL 9002
		clay RAL Design 100 50 05
Beschichtungstöne	lava ähnlich RAL 7021FS matt	stone ähnlich RAL 9002 FS matt
		clay ähnlich Design 100 50 05 FS matt
	dawn ähnlich Pantone 5425C FS matt	lime ähnlich Pantone 7745C FS matt
		autumn ähnlich Pantone 723C FS matt

magna

/ STAPELSTÜHLE

Designer: jehs + laub



Modellnummer	4016	4016/A
Grundmodell	<ul style="list-style-type: none"> – Vierfußgestell, in Rundstahlrohr, verchromt – Sitz und Rücken in Kunststoff Polypropylen, in ausgewählten Farben – Sitzpolster – Unsichtbare Rückenbindung – Kunststoffgleiter 	
	– ohne Armlehnen	– mit Armlehnen
stapelbar	maximal 5	
Maße		
Gewicht	6,3 kg	7,4 kg
Ausstattung / Option	<ul style="list-style-type: none"> – Gestell beschichtet – Bügelreihenverbindung – Gleiter (2), (3), (4) – Gleiter mit QuickClick-System (11), (12), (13), (14) 	
		– Armauflagen in Kunststoff in lava, stone, clay
Polster	Nach Brunner Hauskollektion (auch Kunstleder enthalten)	
Farben		
Kunststofffarben	lava RAL 7021	stone RAL 9002
		clay RAL Design 100 50 05
Beschichtungstöne	lava ähnlich RAL 7021FS matt	stone ähnlich RAL 9002 FS matt
		clay ähnlich Design 100 50 05 FS matt
	dawn ähnlich Pantone 5425C FS matt	lime ähnlich Pantone 7745C FS matt
		autumn ähnlich Pantone 723C FS matt